

ENQUETE SUR LE RAPPROCHEMENT ET LE FINANCEMENT DES RESEAUX DE SANTE EN FRANCHE-COMTE

1. INTRODUCTION

Cette enquête a été réalisée par le département mutualisation-finance de la FRS-FC de mars à juin 2008.

L'enquête par la FRS avait pour objectifs :

1. Quantifier les économies réalisées par les rapprochements entre réseaux en 2007 (économies déjà réalisées en terme de loyer, personnel et matériel)
2. Quantifier les économies à venir par des rapprochements entre réseaux de santé
3. Quantifier et valoriser les heures de bénévolat effectuées par les membres des réseaux
4. Evaluer les évolutions juridiques en cours
5. Identifier les sources de financement actuelles des réseaux

2. PARTICIPANTS A L'ENQUETE




21 réseaux ont participé à l'enquête.

Réseau	Personne répondante
DYSEPY	Dr Norbert Khayat
REVHOC	Dr Elisabeth Monnet
RESADO	Mme Pascale Baudier
RAFT	Dr Jean Marc Rame
RBA	Mme Marie Josée Acinas
RAPIDFR	Dr Jean Galmiche
RAIDS UN	Dr Didier Chavot
ADIJA	Mme Laurence Méritet
CAC	Dr Dominique Magnin
RESEAU25	Mr Philippe Voillequin
RTVHNFC	Mme Maud Caverzasio
DOULEUR	Dr Florence Tiberghien
PERINATALITE	Dr Schierrer Jacques
REPIT70	Mr Jean-Marie Cumy
HEMOPHILIE	Dr Marie-Anne Bertrand
RESEAU GERONTOLOGIQUE BISONTIN	Dr Martine Iehl Robert
MUCOVISCIDOSE	Dr Marie Laure Dalphin
ARCAA	Dr Christiane Andreu
REPOP	Dr Véronique Nègre
RESEAU GERONTOLOGIQUE BLDAMES	Mme Christiane Mainier
GENTIANE	Dr Claudine Jacob

3. RESULTATS

Question 1. Avez-vous pu en 2007 réaliser des économies en vous rapprochant d'autres réseaux de santé ? :

3 dimensions étaient explorées :

-  Personnel
-  Loyer
-  Matériel

3 réseaux sur 21 ont répondu positivement concernant le personnel : RAFT, Réseau Gérontologique de Baume Les Dames, Rapidfr.




1 réseau a répondu positivement concernant le matériel et les locaux : réseau ARCAA

Question 2. En 2008 projetez-vous de réaliser des économies en vous rapprochant d'autres réseaux de santé franc-comtois ?

Les réponses fournies étaient identiques à celles de la question Q1.

Question 3. Pensez vous que des économies d'échelles pourraient être réalisées au niveau de la gestion administrative de votre réseau ?

17 réseaux sur 21 ont répondu par la négative. 4 réseaux proposent des économies d'échelles possibles :

-  en ce qui concerne les outils,
-  si accueil commun avec d'autres réseaux ou structures,
-  en ce qui concerne la comptabilité.

Question 4. Si des professionnels étaient partagés entre votre réseau et d'autres réseaux, quels seraient les professionnels, qui vous font défaut aujourd'hui, que vous intégreriez à temps partiel dans votre équipe :

Professionnels partagés	N/21
Travailleurs sociaux	9/21
Web Master	8/21
Psychologues	6/21
Diététiciennes	5/21
Psychomotriciens	3/21
Ergothérapeutes	3/21
Kinésithérapeutes	3/21
Infirmières	2/21
Educateurs médico-sportif	2/21
Coordonnateur médical	1/21
Orthophonistes	1/21
Autres	4/21 (secrétaire)

Question 5. Pouvez-vous évaluer le nombre d'heures de bénévolat effectuées par les membres des instances dirigeantes de votre réseau ?

Réseau	Temps annuel de bénévolat
DYSEPY	
REVHOC	160 heures / an
RESADO	Non précisé
RAFT	Non précisé
RBA	Non précisé
RAPIDFR	Non précisé
RAIDS UN	400 heures / an
ADIJA	150 heures / an
CAC	370 heures / an
RESEAU25	400 heures / an
RTVHNFC	Non précisé
DOULEUR	180 heures / an
PERINATALITE	250 heures / an
REPIT70	200 heures / an
HEMOPHILIE	200 heures / an
RESEAU GERONTOLOGIQUE BISONTIN	Non précisé
MUCOVISCIDOSE	320 heures / an
ARCAA	100 heures / an
REPOP	420 heures / an
RESEAU GERONTOLOGIQUE BLDAMES	260 heures / an
GENTIANE	800 heures / an

Le temps total de bénévolat déclaré par 14 réseaux de santé est de 4 212 heures. Le temps moyen par réseau est de 300 heures / an. Les temps déclarés par les réseaux de santé intègrent les temps de bénévolat des membres des instances dirigeantes, des coordonnateurs et du personnel des réseaux. A partir des données fournies il a été possible d'extraire le temps de bénévolat des coordonnateurs des 8 réseaux suivants : Douleur, Périnatalité, Repop, Run (urgences et ambulatoire), Clinique des anticoagulants, Hémophilie, Gentiane : le temps moyen de bénévolat d'un coordonnateur est de 225 heures / an (temps minimum 120 heures/an, temps maximum : 400 heures / an).

Question 6. Envisagez-vous en 2008, un nouveau mode juridique pour votre réseau ?




Seuls deux réseaux envisagent de discuter d'une évolution vers un statut associatif : Douleur et Périnatalité

Question 7. Quelles sont les sources de financement de votre réseau pour 2008, en dehors des fonds alloués par le FIQCS ?

Réseau	Financement
DYSEPY	-
REVHOC	GRSP / Industrie pharmaceutique
RESADO	Conseil Général du Doubs
RAFT	-
RBA	-
RAPIDFR	Subventions diverses
RAIDS UN	Industrie pharmaceutique
ADIJA	-
CAC	-
RESEAU25	GRSP, DDASS (MILDT), ACSE, Jeunesse et sport, Conseil Général, Ville de Besançon
RTVHNFC	Contrat de ville, ALTAU
DOULEUR	-
PERINATALITE	-
REPIT70	URCAM, GRSP, MILDT
HEMOPHILIE	Industrie pharmaceutique
RESEAU GERONTOLOGIQUE BISONTIN	-
MUCOVISCIDOSE	-
ARCAA	-
REPOP	Mutualité du Doubs / Conseil Régional / Direction régionale jeunesse et sport
RESEAU GERONTOLOGIQUE BLDAMES	-
GENTIANE	Industrie pharmaceutique

4. CONCLUSIONS

1. Les mutualisations entre réseaux sont peu nombreuses :





-  au niveau du personnel ;
-  au niveau des locaux ;
-  au niveau du matériel.

Il n'y a pas de réelles économies constatées (seuls 3 réseaux ont déclaré des économies).

Pour reprendre les termes d'une conversation avec un coordonnateur au sujet de l'enquête 'Mutualiser quand cela n'a pas été pensé dès la création des réseaux semble maintenant très difficile'.

2. La majorité des réseaux (17 réseaux sur 21) n'envisagent pas d'économies d'échelle possible au niveau de la gestion administrative (secrétariat, comptabilité, outils communs) avec d'autres réseaux.

3. Si des professionnels qui font défaut aujourd'hui étaient partagés entre les réseaux, les besoins exprimés concernent principalement :

-  les travailleurs sociaux ;
-  les web master ;
-  les psychologues ;
-  les diététiciennes.







4. Le temps moyen de bénévolat par réseau est de 300 heures / an.

5. Le temps moyen de bénévolat d'un coordonnateur de réseau est de 225 heures / an.

6. Les réseaux n'envisagent pas d'évolution de leur statut juridique.

7. La moitié des réseaux ont d'autres sources de financement que le Fonds d'Intervention pour la Qualité et la Coordination des Soins.

Les autres sources déclarées sont les suivantes :

-  GRSP ;
-  MILDT ;
-  Conseils Généraux ;
-  Conseil Régional ;
-  Communes ;
-  Industries pharmaceutiques.

Il serait intéressant de préciser le pourcentage de ces différentes sources par rapport au budget global et l'évolution de ces sources de financement.

ANNEXES

Lettre d'accompagnement

Bonjour à toutes et à tous,

Dans le cadre des développements organisationnels souhaités par les institutions régionales concernant les réseaux de santé, en liens avec la circulaire DHOS de mars 2007, le département mutualisation/finance de la FRS vous sollicite dans le cadre d'une enquête visant à évaluer les rapprochements entre réseaux franc-comtois.

Le questionnaire d'enquête ci-joint permettra principalement:

- de quantifier les économies réalisées par les rapprochements entre réseaux (économies déjà réalisées en termes de loyer, personnel, matériel) ;
- de quantifier les économies à venir par des rapprochements entre réseaux de santé ;
- de quantifier et valoriser les heures de bénévolat effectuées par les membres des réseaux ;
- d'évaluer les évolutions juridiques en cours des réseaux.

Pouvez-vous retourner vos questionnaires par mail ou par courrier régulier au secrétariat de la FRS pour le 31 mars au plus tard ?

Les membres du département mutualisation/finance sont à votre disposition pour répondre à vos questions pour le remplissage du questionnaire ci-joint.

Bien cordialement

Philippe Bonnet , Didier Chavot, Alexandre Pitard, Régis Aubry
Département Mutualisation/ Finance de la FRS-FC

ENQUETE SUR LE RAPPROCHEMENT ET LE FINANCEMENT DES RESEAUX DE SANTE EN FRANCHE-COMTE

Nom du réseau :

Nom et coordonnées du répondant:.....

Q1. Avez-vous pu en 2007 réaliser des économies en vous rapprochant d'autres réseaux de santé ? :

oui non , Si non passer à la question Q2

1.1 Concernant le personnel de votre réseau

oui non

Si oui, comment ? :

.....
.....

Si oui, pouvez-vous évaluer l'économie réalisée en 2007 : _____ euros

1.2 Concernant le loyer de votre réseau

oui non

Si oui, comment ? :

.....
.....

Si oui, pouvez-vous évaluer l'économie réalisée en 2007 : _____ euros

1.3 Concernant le matériel

oui non

Si oui, comment ? :

.....
.....

Si oui, pouvez-vous évaluer l'économie réalisée en 2007 : _____ euros

1.4 Autres (préciser):.....

Comment:.....

Q2. En 2008 projetez-vous de réaliser des économies en vous rapprochant d'autres réseaux de santé franc-comtois ?

oui non , Si non passer à la question Q3

a. Concernant le personnel de votre réseau

oui non

Si oui, comment ? :

.....
.....

Si oui, pouvez-vous évaluer l'économie qui sera réalisée en 2008 : _____ euros

b. Concernant le loyer de votre réseau

oui non

Si oui, comment ? :

.....
.....
.....

Si oui, pouvez-vous évaluer l'économie qui sera réalisée en 2008: _____ euros

c. Concernant le matériel

oui non

Si oui, comment ? :

.....
.....
.....

Si oui, pouvez-vous évaluer l'économie réalisée annuellement : _____ euros

2.4 Autres (préciser):.....

Comment:.....

Q3. Pensez vous que des économies d'échelles pourraient être réalisées au niveau de la gestion administrative de votre réseau ?

oui non

Si oui, comment, avec quel(s) réseau(x) ? :

.....
.....

Q4. Si des professionnels étaient partagés entre votre réseau et d'autres réseaux, quels seraient les professionnels, qui vous font défaut aujourd'hui, que vous intégreriez à temps partiel dans votre équipe :

- | | | | |
|----------------------|--------------------------|--------------------------|--------------------------|
| Travailleurs sociaux | <input type="checkbox"/> | Coordonnateur médical | <input type="checkbox"/> |
| Psychologues | <input type="checkbox"/> | Orthophonistes | <input type="checkbox"/> |
| Diététiciennes | <input type="checkbox"/> | Ergothérapeutes | <input type="checkbox"/> |
| Psychomotriciens | <input type="checkbox"/> | Kinésithérapeutes | <input type="checkbox"/> |
| Infirmières | <input type="checkbox"/> | Educateur médico sportif | <input type="checkbox"/> |
| Web master | <input type="checkbox"/> | | |

Autres :.....

Q5. Pouvez-vous évaluer le nombre d'heures de bénévolat effectuées par les membres des instances dirigeantes de votre réseau ?

_____ heures/an

Explicitez le calcul que vous aurez retenu pour aboutir au résultat ci-dessus :

.....
.....
.....

Q6. Envisagez-vous en 2008, un nouveau mode juridique pour votre réseau ?

Association

GIP

GCSMS

Autres :

Q7. Quelles sont les sources de financement de votre réseau pour 2008, en dehors des fonds alloués par le FIQCS ?

.....
.....
.....

*Le département Mutualisation/Finance de la FRS vous remercie d'avoir participé
à cette enquête*

**Merci de retourner ce questionnaire soit par email : frsfc@orange.fr ou bien par courrier régulier à
la FRS-FC : CHU Saint-Jacques, 2 Place Saint-Jacques, 25030 Besançon Cedex**